

แนวปฏิบัติการสอบออนไลน์ ประจำปีการศึกษา 2564

(ณ วันที่ 13 สิงหาคม 2564)

คำชี้แจง : ให้นักเรียนอ่านข้อปฏิบัติโดยละเอียดและปฏิบัติตามอย่างเคร่งครัด

การเตรียมตัวก่อนเข้าสอบ

1. **สถานที่สำหรับทำข้อสอบ** สถานที่สอบควรเป็นห้องส่วนตัวหรือห้องที่มีมิดชิด **ในกรณีที่นักเรียนไม่มีห้องส่วนตัว** อนุโลมให้ใช้บริเวณภายในบ้านได้ โดยสถานที่สอบจะต้องมีแสงสว่างที่เหมาะสม สามารถมองเห็นขณะสอบได้ชัดเจน ไม้อนุญาตให้นั่งทำข้อสอบในสถานที่สาธารณะ หากมีผู้สอบคนอื่นในห้องเดียวกันต้องเว้นระยะห่างกันไม่ต่ำกว่า 3 เมตร บริเวณสอบมีเพียงอุปกรณ์ที่ใช้ทำข้อสอบเท่านั้น ไม้อนุญาตให้มีสิ่งของอื่น ๆ วางกีดขวาง ห้องที่ใช้สอบไม่ควร มีเสียงดังรบกวน **และไม่มีบุคคลอื่นที่มีใช้ผู้สอบอยู่ในบริเวณที่ทำข้อสอบ**
2. **การแต่งกาย** แต่งกายด้วยชุดสุภาพ ห้ามสวมใส่นาฬิกาดิจิทัล หรือ smart watch ห้ามใส่หูฟังทุกชนิด และห้ามให้ ผมงปกปิดใบหน้า
3. **ก่อนการสอบ** ให้นักเรียนเตรียมความพร้อม รับประทานอาหาร ทำธุระส่วนตัวให้เรียบร้อย เนื่องจาก**ระหว่างที่ทำ ข้อสอบ ไม้อนุญาตให้นักเรียนลุกออกจากที่นั่ง** เพื่อเข้าห้องน้ำ รับประทานอาหาร หรืออื่น ๆ จนกว่าจะทำข้อสอบและส่ง ข้อสอบในระบบเรียบร้อยแล้วเท่านั้น
4. **ห้ามติดต่อสื่อสาร** หรือแตะต้องเครื่องมือสื่อสารหรือเปิดตำราใด ๆ ในระหว่างการทำข้อสอบ ขณะทำการสอบ ห้ามพูดคุยหรือปรึกษากับบุคคลอื่น ๆ
5. **ห้ามใช้อุปกรณ์ดังต่อไปนี้**
 - 5.1 **อุปกรณ์ ในการคำนวณทุกชนิด ยกเว้น** ได้รับการอนุญาตจากอาจารย์ประจำวิชา
 - 5.2 **หนังสือแบบเรียน ตำรา หรืออุปกรณ์อื่น ๆ ที่ไม่เกี่ยวข้องกับการทำข้อสอบ**
ยกเว้น ได้รับการอนุญาตจากอาจารย์ประจำวิชา
 - 5.3 **รายวิชาที่อาจารย์ประจำวิชาอนุญาตให้ใช้กระดาษทดได้** ให้นักเรียนแสดงกระดาษทดต่อกรรมการ คุมสอบก่อนเริ่มสอบ
6. **การจัดเตรียมอุปกรณ์การสอบ** นักเรียนจะต้องมีอุปกรณ์ 2 เครื่อง คือ
 - 6.1 **อุปกรณ์ที่ใช้ทำข้อสอบ** อุปกรณ์ที่แนะนำคือ Computer, Notebook/Laptop, iPad/Tablet
 - 6.2 **อุปกรณ์ที่ใช้ตั้งกล้องโดยใช้โปรแกรม Zoom** ระหว่างทำการสอบ (Computer, Notebook/Laptop, iPad, โทรศัพท์มือถือ)

* โปรดตรวจสอบสัญญาณอินเทอร์เน็ต ให้มีความพร้อมใช้งาน และควรเสียบสายชาร์จไฟอุปกรณ์ไว้เสมอ

7. การใช้กล้องระหว่างสอบ นักเรียนต้องปรากฏในกล้องในอุปกรณ์ที่ใช้โปรแกรม Zoom ตลอดเวลาจนกว่าจะหมดเวลาทำข้อสอบ

8. การเตรียมมุมกล้องสำหรับการสอบ มุมกล้องจะต้องเห็นทั้งหน้าจอที่ใช้สอบ ผู้สอบ และสภาพแวดล้อมของห้อง การตั้งกล้องอาจต้องหาที่ตั้ง เช่น โต๊ะ กล้อง มาต่อกันให้กล้องอยู่ในตำแหน่งที่เหมาะสมหรือใช้ขาตั้งกล้อง



ตัวอย่าง มุมกล้องขณะทำการสอบออนไลน์

9. ให้นักเรียนลงทะเบียนโปรแกรม Zoom ผ่านลิงก์ที่กำหนดให้

9.1 การตั้งชื่อผู้เข้าสอบใน Zoom ให้นักเรียนตั้งชื่อเป็น ชั้น/ห้อง, ชื่อจริงภาษาไทย ไม่ต้องพิมพ์นามสกุล ตามด้วยรหัสนักเรียน ตัวอย่างเช่น: 4/5 สาธิต 644999

**** กรณีวิชาเลือกเสรี ให้นักเรียนเพิ่ม sec ที่ตนเองเรียนในการตั้งชื่อ ตัวอย่างเช่น: sec1 4/5 สาธิต 644999**

- ภาคเช้า เปิดระบบ Zoom เวลา 08.00 น. รับฟังคำชี้แจงก่อนสอบ เวลา 08.15 น.

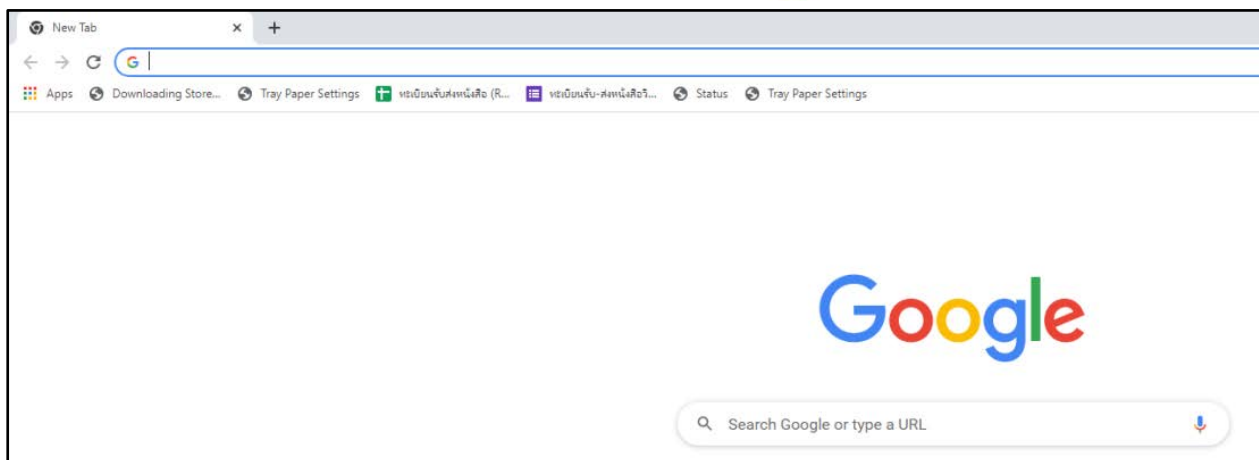

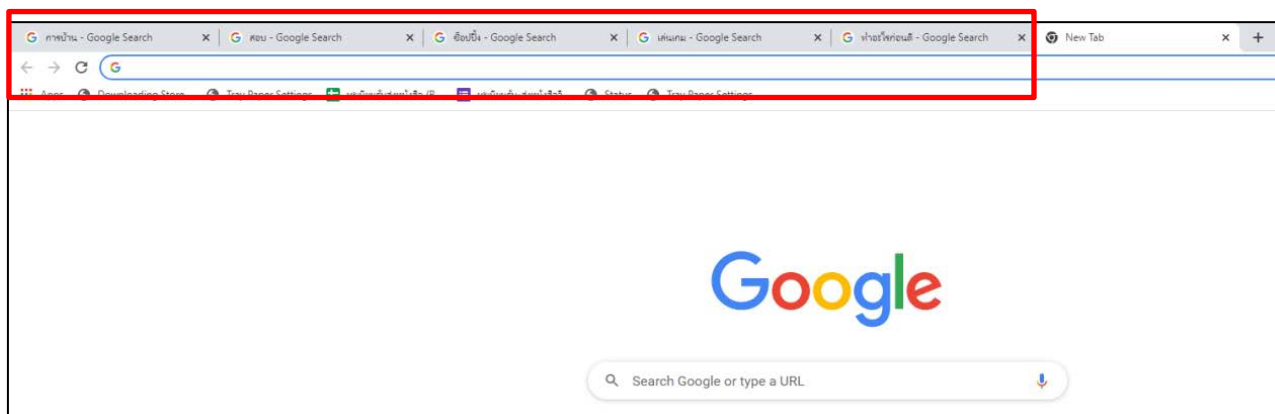

- ภาคบ่าย เปิดระบบ Zoom เวลา 12.00 น. รับฟังคำชี้แจงก่อนสอบ เวลา 12.15 น.

9.2 รับฟังคำชี้แจงแนวปฏิบัติจากกรรมการคุมสอบและอาจารย์ประจำวิชา

9.3 ให้นักเรียนปิดไมค์ และเปิดลำโพงในระดับเสียงที่ได้ยินเสียงกรรมการกลางชัดเจน กรรมการจะประกาศในช่วงก่อนสอบ และใกล้หมดเวลาสอบ

10. การเช็คชื่อเข้าสอบ หลังจากนักเรียนเข้าระบบ Zoom และรับฟังคำชี้แจง เมื่อถึงเวลา 08.15 น อาจารย์ผู้ดูแลระบบจะดึงนักเรียนเข้าห้องสอบย่อย ตามห้องของนักเรียน ส่วนวิชาเลือกเสรีจะดึงเข้าตาม sec ของนักเรียน จากนั้นอาจารย์ผู้คุมสอบจะทำการเช็คชื่อนักเรียนระหว่างเวลา 08.15 - 08.35 น.

11. เมื่อเช็คชื่อเสร็จแล้ว ให้นักเรียนเปิดบราวเซอร์ เช่น Google Chrome, Mozilla Firefox, Microsoft Edge, หรือ Safari ที่จะใช้ทำข้อสอบรอไว้ โดยไม่ให้มีแท็บอื่น ๆ เปิดค้างอยู่ในบราวเซอร์นั้น ๆ

เคลียร์แท็บในเบราว์เซอร์ ไม่เคลียร์แท็บในเบราว์เซอร์ 

12. อาจารย์ประจำวิชาจะส่งลิงก์ที่ใช้ทำข้อสอบให้นักเรียนในวันสอบ ตามช่องทาง Google classroom
13. ไม่อนุญาตให้นักเรียนเข้าสอบ หลังจากเริ่มสอบไปแล้ว 5 นาที
14. หากไม่ปฏิบัติตามแนวปฏิบัติข้างต้น หรือพบว่ามีกรทุจริตในการสอบ จะปรับตกในรายวิชานั้น

ระหว่างการสอบ

1. หากโปรแกรม Zoom ชัดข้อง ให้รีบกลับเข้าระบบใหม่ภายใน 5 นาที มิฉะนั้นจะถือว่าขาดสอบ และได้คะแนนเป็น 0 หากเกิดเหตุการณ์ฉุกเฉินระหว่างการสอบ (เช่น server ล่ม สัญญาณอินเทอร์เน็ตขัดข้อง) เพื่อให้การสอบรูปแบบออนไลน์เป็นไปด้วยความเรียบร้อยและมีประสิทธิภาพ กรรมการคุมสอบสามารถหารือร่วมกับอาจารย์ประจำวิชาและกรรมการกลาง โดยให้อยู่ในดุลยพินิจของกรรมการกลางและอาจารย์ประจำวิชา

กรณีเหตุฉุกเฉิน สุดวิสัย ให้ติดต่ออาจารย์โดยด่วน

- อาจารย์พรภวิชัย ปัญญาสิทธิ์ เบอร์ติดต่อ 065-005-3562
- อาจารย์ลัดดา ชัยหาทัพ เบอร์ติดต่อ 085-010-6740
- อาจารย์นนท์ จรุงศิริวัฒน์ เบอร์ติดต่อ 085-005-5029
- อาจารย์ณัฐกานต์ เมย์เค้า เบอร์ติดต่อ 080-585-5831

2. ตรวจสอบให้แน่ใจว่าได้กดส่งข้อสอบก่อนหมดเวลาสอบ หากพ้นกำหนดไปแล้วจะถือว่าขาดสอบและได้คะแนนเป็น 0 ในรายวิชานั้น
3. ในระหว่างการทำข้อสอบ หากข้อสอบมีปัญหา อาจารย์ประจำวิชาจะเป็นผู้พิจารณาให้คะแนนนักเรียนเอง จะไม่มี การแก้ไขข้อสอบในระหว่างที่นักเรียนกำลังทำข้อสอบ
4. ก่อนหมดเวลาสอบ 10 นาที นักเรียนจะได้รับการแจ้งเตือนจากกรรมการคุมสอบ
5. กรณีที่นักเรียนส่งข้อสอบก่อนหมดเวลาสอบ อนุญาตให้นักเรียนเตรียมตัวอ่านหนังสือสอบในรายวิชาต่อไปได้ โดยนักเรียนต้องปรากฏอยู่ในกล้องของห้อง Zoom **จนกว่าจะหมดเวลาสอบ**

หลังการสอบ

1. เมื่อหมดเวลาสอบในแต่ละวิชา นักเรียนสามารถลุกจากที่นั่งและทำธุระส่วนตัวได้ โดยนักเรียนสามารถ
 - 1.1 ออกจาก Zoom ในระหว่างการพักและกลับเข้า Zoom อีกครั้ง หรือ
 - 1.2 อยู่ใน Zoom ตลอดเวลา โดยไม่ต้องกดออก
2. นักเรียนต้องปรากฏตัวใน Zoom อย่างน้อย 15 นาที ก่อนสอบวิชาถัดไป เพื่อเช็คชื่อ รับฟังคำชี้แจงและเตรียมความพร้อมสำหรับการสอบ
